

DJE - Short Term Bond I (EUR)

Zielt auf Stabilität mit hochwertigen Anleihen kurzer Laufzeit



Mindestanlagesumme 75.000 EUR

Stammdaten

ISIN	LU0159551125
WKN	164322
Bloomberg	DJEINCI LX
Reuters	LU0159551125.LUF
Kategorie	Anleihen EUR diversifiziert Kurzläufer
Mindestaktienquote	keine
Teilfreistellung der Erträge gem. Inv.-Steuer-Ges. ¹	keine
VG / KVG ²	DJE Investment S.A.
Fondsmanagement	DJE Kapital AG
Ertragsverwendung	thesaurierend ²
Geschäftsjahr	01.01. - 31.12.
Auflegedatum	27.01.2003
Fondswährung	EUR
Fondsvolumen (31.05.2024)	274,40 Mio. EUR
TER p.a. (29.12.2023) ²	0,63%

Dieser Teilfonds/Fonds bewirbt ESG-Merkmale gemäß Artikel 8 der Offenlegungsverordnung (EU Nr. 2019/2088).³

Ratings & Auszeichnungen⁴ (31.05.2024)

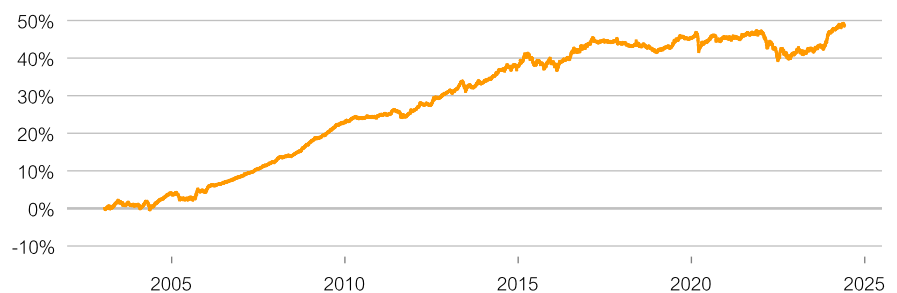
Morningstar Rating Gesamt⁵ ★★★★★

Strategie

Der weltweit investierende DJE – Short Term Bond nutzt das gesamte Anleienspektrum mit Fokus auf kurze Restlaufzeiten und hohe Bonität. Der Anlageschwerpunkt liegt dabei auf in Euro denominateden Anleihen. Eine hochwertige Titelselektion mit dezidierter Auswertung der Fundamentaldaten führen zu einem konzentrierten Portfolio, das bei der Suche nach globalen Renditemöglichkeiten durch eine breite Marktanalyse ergänzt wird. Der Fonds unterliegt keiner Bindung an Sektoren, Länder, Bonität oder Vergleichsindizes. Mit seinem globalen Spektrum kurzlaufender Anleihen bietet der Fonds ein ausgewogenes Chance-Risiko-Profil und hat zum Ziel, eine anhaltend positive Wertentwicklung zu erwirtschaften.

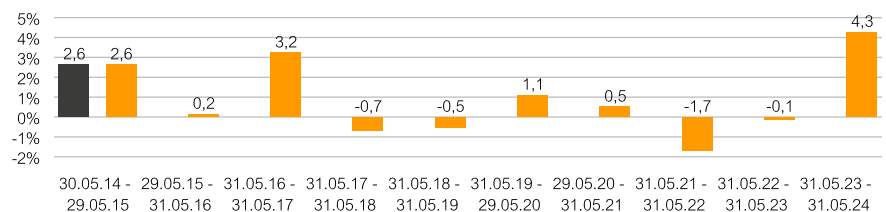
Wertentwicklung in % seit Auflage (27.01.2003)

■ DJE - Short Term Bond I (EUR)



Rollierende Wertentwicklung über 10 Jahre in %

■ Fonds (netto) unter Berücksichtigung des maximalen Ausgabeaufschlags von 0,00%
■ Fonds (brutto) DJE - Short Term Bond I (EUR)



Wertentwicklung in %

	Lfd. M.	Lfd. Jahr	1 J.	3 J.	5 J.	10 J.	Seit Auflage
Fonds	0,03%	1,09%	4,27%	2,36%	4,03%	9,05%	48,57%
Fonds p.a.	-	-	-	0,78%	0,79%	0,87%	1,87%

Quelle für alle Angaben zur Wertentwicklung: Anevis Solutions GmbH, eigene Darstellung. Stand: 31.05.2024.

Die Fonds werden von DJE aktiv und, wenn ein Vergleichsindex angegeben ist, ohne Bezug auf diesen verwaltet. Die dargestellten Grafiken und Tabellen zur Wertentwicklung beruhen auf eigenen Berechnungen und wurden nach der BVI-Methode² berechnet und veranschaulichen die Entwicklung in der Vergangenheit. Die frühere Wertentwicklung lässt nicht auf zukünftige Renditen schließen. Die Bruttowertentwicklung (BVI-Methode) berücksichtigt alle auf Fondsebene anfallenden Kosten (z.B. die Verwaltungsvergütung), die Nettowertentwicklung zusätzlich den Ausgabeaufschlag. Weitere Kosten können auf Kundenebene individuell anfallen (z.B. Depotgebühren, Provisionen und andere Entgelte). Modellrechnung (netto): Ein Anleger möchte für 1.000 Euro Anteile erwerben. Bei einem max. Ausgabeaufschlag von 0,00% muss er dafür einmalig bei Kauf 0,00 Euro aufwenden. Zusätzlich können Depotkosten anfallen, die die Wertentwicklung mindern. Die Depotkosten ergeben sich aus dem Preis- und Leistungsverzeichnis Ihrer Bank.

1 | 1 | Die steuerliche Behandlung hängt von den persönlichen Verhältnissen des jeweiligen Kunden ab und kann künftig Änderungen unterworfen sein.

2 | 2 | siehe Homepage (www.dje.de/DE_de/fonds/fondswissen/glossar)

3 | siehe Homepage (www.dje.de/unternehmen/uberuns/Verantwortungsvolles-Investieren/)

4 | 3 | Quellenangaben siehe Homepage (www.dje.de/DE_de/unternehmen/auszeichnungen)

5 | siehe Seite 4

DJE - Short Term Bond I (EUR)

Zielt auf Stabilität mit hochwertigen Anleihen kurzer Laufzeit



Vermögensaufteilung in % des Fondsvolumens

Anleihen	94,36%
Kasse	5,64%

Stand: 31.05.2024.

Die Vermögensaufteilung kann durch die Addition gerundeter Zahlen marginal von 100% abweichen.

Länderallokation gesamtes Portfolio (% NAV)

USA	32,20%
Deutschland	26,03%
Niederlande	7,96%
Italien	6,61%
Finnland	3,27%

Stand: 31.05.2024.

Durchschnittliches Rating der Anleihen im Portfolio: BBB+

Stand: 31.05.2024. Die Angabe bezieht sich auf das Bondportfolio inklusive Bondderivaten und Cash.

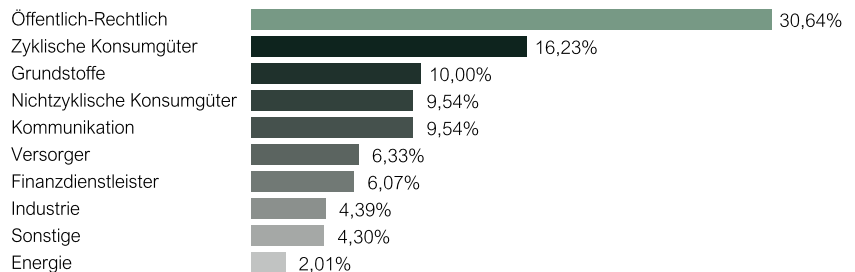
Fondspreise per 31.05.2024

Rücknahmepreis	148,57 EUR
Ausgabepreis	148,57 EUR

Kosten¹

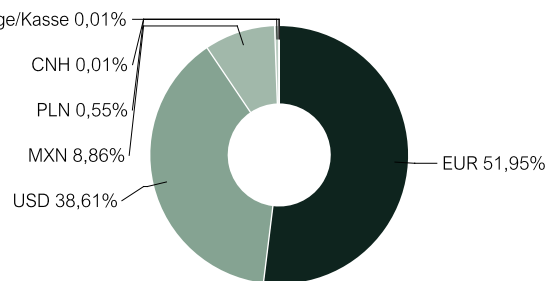
Ausgabeaufschlag	0,00%
Verwaltungsvergütung p.a.	0,43%
Depotbankgebühr p.a.	0,06%

Die größten Branchen in % des Fondsvolumens



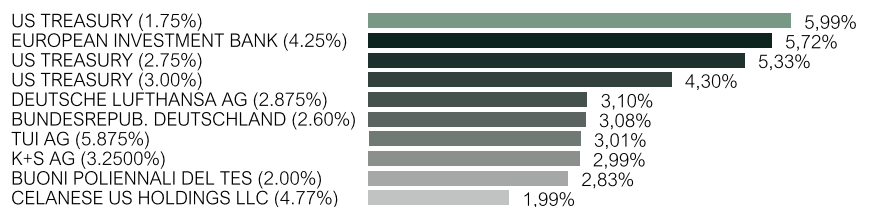
Stand: 31.05.2024.

Währungsallokation gesamtes Portfolio (% NAV)



Quelle: Anavis Solutions GmbH, eigene Darstellung. Stand: 31.05.2024. Hinweis: Die Position Kasse ist hier jeweils mit einbezogen, da sie weder einem Land noch einer Währung zugeordnet wird.

Top-10-Positionen in % des Fondsvolumens



Stand: 31.05.2024. Beim Kauf eines Fonds erwirbt man Anteile an dem genannten Fonds, der in Wertpapiere wie Aktien und/oder in Anleihen investiert, jedoch nicht die Wertpapiere selbst.

Risikokennzahlen¹

Standardabweichung (2 Jahre)	2,23%	Maximum Drawdown (1 Jahr)	-0,78%
Value at Risk (99% / 20 Tage)	-1,36%	Sharpe Ratio (2 Jahre)	-0,22

Stand: 31.05.2024.

Zielgruppe

Der Fonds eignet sich für Anleger

- + mit einem kurz- bis mittelfristigen Anlagehorizont
- + die vorwiegend in Anleihen mit kürzeren Laufzeiten investieren möchten
- + die Wert auf eine selektive Titelauswahl durch einen erfahrenen Fondsmanager legen

Der Fonds eignet sich nicht für Anleger

- mit sehr kurzfristigem Anlagehorizont
- die Wert auf höhere Erträge bei entsprechend höherem Risiko anstreben
- die selbst kleine Wertschwankungen nicht akzeptieren

¹ | Siehe Basisinformationsblatt (PRIIPs KID) unter <https://www.dje.de/investment-funds/productdetail/LU0159551125#downloads>

DJE - Short Term Bond I (EUR)

Zielt auf Stabilität mit hochwertigen Anleihen kurzer Laufzeit



Auswertung von MSCI ESG Research

MSCI ESG Rating (AAA-CCC)	A
ESG-Qualitätswertung (0-10)	7,1
Umweltwertung (0-10)	6,8
Soziale Wertung (0-10)	5,4
Governance-Wertung (0-10)	6,3
ESG-Einstufung in Vergleichsgruppe (0% niedrigster, 100% höchster Wert)	38,99%
Vergleichsgruppe	Bond Global EUR (636 Fonds)
Abdeckungsquote ESG-Rating	77,65%
Gewichtete durchschnittliche CO ₂ -Intensität (Tonnen CO ₂ pro 1 Mio. US-Dollar Umsatz)	154,71



AAA	11,44%	BB	1,19%
AA	19,61%	B	0,55%
A	33,16%	CCC	0,00%
BBB	11,70%	Ohne Rating	22,35%

ESG-Rating Bedeutung

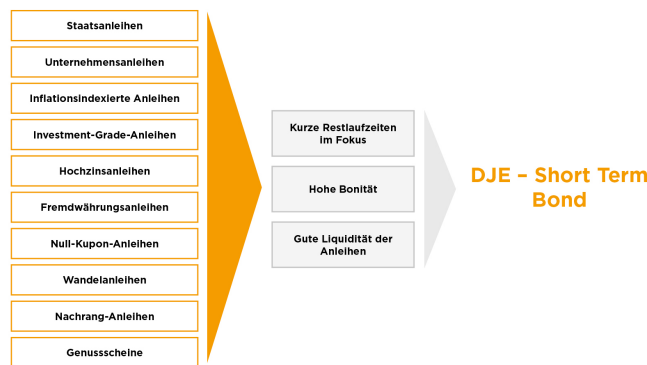
AAA, AA	Vorreiter: Unternehmen im Portfolio des Fonds mit starkem und/oder sich verbesserndem Management von finanziell relevanten ESG-Themen (Umwelt-, Sozial- und Unternehmensführungsthemen). Diese Unternehmen sind möglicherweise widerstandsfähiger gegenüber potenziell geschäftsschädigenden Ereignissen in Hinsicht auf ESG-Themen.
A, BBB, BB	Durchschnitt: Unternehmen im Portfolio des Fonds mit durchschnittlichem Management von ESG-Themen oder eine Mischung aus Unternehmen mit überdurchschnittlichem und unterdurchschnittlichem ESG-Risikomanagement.
B, CCC	Nachzügler: Unternehmen im Portfolio des Fonds mit einem sich verschlechternden und/oder ohne angemessenes Management der ESG-Risiken, denen sie ausgesetzt sind. Diese Unternehmen sind möglicherweise anfälliger gegenüber potenziell geschäftsschädigenden Ereignissen (wie z.B. Umwelt- oder Unternehmenskandale).
Ohne Rating	Unternehmen im Portfolio des Fonds, für die noch kein Rating von MSCI vorliegt, diese werden jedoch im Rahmen unserer eigenen Analyse bewertet

Quelle: MSCI ESG Research Stand: 31.05.2024
 Informationen zu den nachhaltigkeitsrelevanten Aspekten der Fonds können Sie unter www.dje.de/unternehmen/ubers-uns/Verantwortungsvolles-Investieren/ abrufen.

Investmentkonzept

Der Investitionsschwerpunkt des weltweit anlegenden Fonds liegt auf Anleihen mit kurzen Restlaufzeiten, guter Liquidität und hoher Bonität. Unternehmens- und Staatsanleihen, Pfandbriefe, Genussscheine, Null-Kupon-Anleihen und variabel verzinsliche Schuldtitel stehen im Fokus der Strategie. Ein geringes Währungsrisiko erreicht der DJE – Short Term Bond durch die überwiegende Anlage in EUR-Titel, wobei ein Teil des Fondsvermögens ebenfalls in Fremdwährungsanleihen angelegt werden kann. Die aktive Durationssteuerung mittels Zinsderivaten und Management von Restlaufzeiten verringert das bestehende Risiko bei Zinsänderungen. Durch eine ausgewogene Mischung und einem auf kurze Laufzeiten ausgerichteter Anlagehorizont sollen größere Schwankungen der Strategie vermieden und eine möglichst stabile Wertentwicklung erreicht werden.

Anlageuniversum des DJE - Short Term Bond



Quelle: DJE Kapital AG. Nur zur Illustration.

Chancen

- + Globaler Rentenfonds mit Fokus auf hochwertige Anleihen mit kurzen Laufzeiten.
- + Moderater Anlagehorizont bietet ein attraktives Risiko-Ertrags-Profil.
- + Aktives Zins-, Laufzeiten- und Risikomanagement.

Risiken

- Anleihen unterliegen bei steigenden Zinsen Preisrisiken.
- Anleihen unterliegen außerdem Länderrisiken sowie den Bonitäts- und Liquiditätsrisiken ihrer Emittenten.
- Bei nicht auf Euro lautenden Wertpapieren besteht für ein Währungsrisiko für Euro-Anleger.

DJE - Short Term Bond I (EUR)

Zielt auf Stabilität mit hochwertigen Anleihen kurzer Laufzeit



Fondsmanager



Dr. Jens Ehrhardt

Verantwortlich seit 27.01.2003

Dr. Jens Ehrhardt ist Gründer und Vorstandsvorsitzender von DJE. Er promovierte 1974. Im selben Jahr gründete er die heutige DJE Kapital AG, die er von Beginn an leitet. Aus seiner Promotion entwickelte er die bis heute ständig verfeinerte DJE-Anlagemethode, FMM, die fundamentale, monetäre und markttechnische Faktoren berücksichtigt.



Peter Lechner

Verantwortlich seit 19.07.2022

Peter Lechner kam 2020 zu DJE. Der Anleihspezialist ist verantwortlich für den Handel und die Umsetzung der Anlagestrategien in Publikums- und Spezialfonds in allen Assetklassen. Er ist Co-Fondsmanager des DJE – Short Term Bond, des DWS Concept DJE Alpha Renten Global und Manager weiterer institutioneller Spezialfonds.

DJE Kapital AG

Die DJE Kapital AG gehört zur DJE-Gruppe, kann sich auf rund 50 Jahre Erfahrung in der Vermögensverwaltung stützen und ist heute einer der größten bankenunabhängigen Finanzdienstleister im deutschsprachigen Raum. Die Anlagestrategie, sowohl für Aktien- als auch für Anleihen, beruht auf der hauseigenen FMM-Methode, der eine systematische Analyse fundamentaler, monetärer und markttechnischer Indikatoren zugrunde liegt. DJE folgt bei der Wertpapierauswahl Nachhaltigkeitskriterien, berücksichtigt ausgewählte nachhaltige Entwicklungsziele, vermeidet oder verringert nachteilige Nachhaltigkeitsauswirkungen und gehört zu den Unterzeichnern der „Prinzipien für verantwortungsvolles Investieren“ der Vereinten Nationen.

Signatory of:



Kontakt

DJE Investment S.A.
+352 2692522-0
info@dje.lu
www.dje.lu

DJE Kapital AG
+49 89 790453-0
info@dje.de
www.dje.de

5 | Morningstar, Inc. Alle Rechte vorbehalten. Die hierin enthaltenen Informationen: (1) sind für Morningstar und/oder ihre Inhalte-Anbieter urheberrechtlich geschützt; (2) dürfen nicht vervielfältigt oder verbreitet werden; und (3) deren Richtigkeit, Vollständigkeit oder Aktualität wird nicht garantiert. Weder Morningstar noch deren Inhalte-Anbieter sind verantwortlich für etwaige Schäden oder Verluste, die aus der Verwendung dieser Informationen entstehen. Die Wertentwicklung in der Vergangenheit ist keine Garantie für zukünftige Ergebnisse.

Monatlicher Kommentar des Fondsmanagers

Die Rentenmärkte entwickelten sich im Mai sehr uneinheitlich. Der wesentliche Grund dafür waren die zuerst aufkommenden und ab Monatsmitte wieder abflauenden Erwartungen auf Zinssenkungen in den USA. So kündigte die US-Notenbank (Fed) an, weniger Staatsanleihen verkaufen zu wollen und damit für ihre quantitative Straffung künftig einen etwas weniger steilen Pfad einzuschlagen. Parallel dazu sagte der Fed-Vorsitzende Jerome Powell, dass eine Zinsanhebung als nächster Schritt unwahrscheinlich sei. Zudem sank die Inflationsrate im April stärker als erwartet von 3,5% auf 3,4% und die Kerninflation (ohne Nahrung und Energie) von 3,8% auf 3,6% – jeweils gegenüber dem Vorjahr. Damit erwachte die Hoffnung auf Zinssenkungen seitens der Fed noch in diesem Jahr aufs Neue, zumal die Märkte eine Leitzinssenkung der Europäischen Zentralbank im Juni fest eingepreist haben. Im Euroraum jedoch stieg der Einkaufsmanagerindex für das verarbeitende Gewerbe im Euroraum überraschend von 45,7 auf 47,3 Punkte. Damit liegt der Index zwar noch immer unter dem Schwellenwert von 50, von dem ab eine expandierende Wirtschaft zu erwarten ist, aber der starke Anstieg kam auch ohne eine Zinssenkung zustande. Außerdem stiegen die Löhne im Euroraum, was dauerhaft zur Inflation beitragen wird. Und im Mai stieg die Inflation im Euroraum wieder von 2,4% auf 2,6% gegenüber dem Vorjahr an. Die Kerninflation stieg ebenfalls von 2,7% auf 2,9%. Hatte man vor diesen Zahlen noch auf mehrere Zinssenkungen seitens der EZB gehofft, so revidierten die Märkte diese Erwartungen etwas. Die Rentenmärkte reagierten darauf sehr unterschiedlich. In Europa stiegen die Renditen hochwertiger Staatsanleihen leicht an. 2-jährige deutsche Staatsanleihen rentierten mit 3,10% um 6 Basispunkte höher als im Vormonat. Dagegen ging die Rendite ihrer US-Pendants um 16 Basispunkte auf 4,87% zurück, weil laut Powell eine Zinsanhebung unwahrscheinlich sei. Die Rendite hochwertiger europäischer Unternehmensanleihen blieb mit 3,92% nahezu unverändert gegenüber dem Vormonat, während ihre US-Pendants mit 5,52% um 21 Basispunkte niedriger rentierten. Von der Aussicht auf eine Leitzinssenkung der EZB im Juni profitierten europäische Hochzinsanleihen am stärksten. Ihre Rendite ging um 34 Basispunkte auf 6,61% zurück, während die ihrer US-Pendants nur um 11 Basispunkte auf 8,00% sank. Vor diesem Markthintergrund stieg der DJE – Short Term Bond moderat um 0,03%. Der Fonds konnte vor allem von der Einengung der Risikoaufschläge hochverzinslicher europäischer Unternehmensanleihen profitieren. Hingegen war die Wertentwicklung von US-Anleihen vom schwächerem US-Dollar belastet. Das Fondsmanagement baute im Monatsverlauf US Treasuries ab und trennte sich von zwei Unternehmensanleihen aus den Sektoren Versorger und Infrastruktur, um Gewinne mitzunehmen. Auf der anderen Seite kaufte es eine polnische Staatsanleihe, um das Anleihspektrum und das Währungsexposure weiter zu diversifizieren. Durch die Anpassungen ging die Investitionsquote des Fonds von 96,10% auf 94,36% zurück. Die modifizierte Duration (inklusive Cash und Derivaten) stieg von 1,99% auf 2,04%.

Rechtliche Hinweise

Dies ist eine Marketing-Anzeige. Bitte lesen Sie den Verkaufsprospekt des betreffenden Fonds und das Basisinformationsblatt (PRIIPs KID), bevor Sie eine endgültige Anlageentscheidung treffen. Darin sind auch die ausführlichen Informationen zu Chancen und Risiken enthalten. Diese Unterlagen können in deutscher Sprache kostenlos auf www.dje.de unter dem betreffenden Fonds abgerufen werden. Eine Zusammenfassung der Anlegerrechte kann in deutscher Sprache kostenlos in elektronischer Form auf der Webseite unter www.dje.de/zusammenfassung-der-anlegerrechte abgerufen werden. Die in dieser Marketing-Anzeige beschriebenen Fonds können in verschiedenen EU-Mitgliedsstaaten zum Vertrieb angezeigt worden sein. Anleger werden drauf hingewiesen, dass die jeweilige Verwaltungsgesellschaft beschließen kann, die Vorkehrungen, die sie für den Vertrieb der Anteile Ihrer Fonds getroffen hat, gemäß der Richtlinie 2009/65/EG und Art. 32 a der Richtlinie 2011/61/EU aufzuheben. Alle hier veröffentlichten Angaben dienen ausschließlich Ihrer Information, können sich jederzeit ändern und stellen keine Anlageberatung oder sonstige Empfehlung dar. Alleinige verbindliche Grundlage für den Erwerb des betreffenden Fonds sind die o.g. Unterlagen in Verbindung mit dem dazugehörigen Jahresbericht und/oder dem Halbjahresbericht. Die in diesem Dokument enthaltenen Aussagen geben die aktuelle Einschätzung der DJE Kapital AG wieder. Die zum Ausdruck gebrachten Meinungen können sich jederzeit, ohne vorherige Ankündigung, ändern. Alle Angaben dieser Übersicht sind mit Sorgfalt entsprechend dem Kenntnisstand zum Zeitpunkt der Erstellung gemacht worden. Für die Richtigkeit und Vollständigkeit kann jedoch keine Gewähr und keine Haftung übernommen werden.